

Dimmer wireless 2.4GHz (RGB+CCT)

Modello Numero: PUSH1

Caratteristiche

- Alimentato AC100-240V
- Non è richiesto alcun cablaggio e l'interruttore PUSH può controllare facilmente il colore, la temperatura del colore, la luminosità e l'accensione della luce in modalità wireless.
- Compatibile con le lampade della serie MiBoxer / Mi-Light 2.4G
- Utilizzando la tecnologia di trasmissione wireless RF 2.4G, la distanza di controllo è di 30 metri e il numero di lampade è illimitato
- Supporta 4096 livelli di attenuazione uniforme, con una luminosità minima dello 0,1%
- Intervallo di regolazione 0.1%-100%



Parametri del Prodotto

Nome del Prodotto: Dimmerazione wireless a 2,4 GHz (RGB+CCT)

Modello Numero: PUSH1

Tensione di Ingresso: AC100-240V 50/60Hz

Trasmettere Potenza: 6dBm

RF: 2.4GHz

Distanza di Controllo: 30m

livello di Impermeabilità: IP20

Temperatura di Esercizio: -10~40°C

Consumo Energetico in Standby: 0.15W

Livello di oscuramento: 4096 livelli

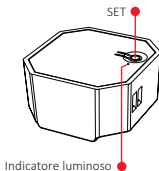
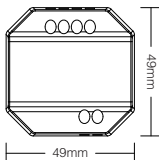
Campo di regolazione: 0.1%-100%

Norma EMC (EMC): ETSI EN 301 489-1 V2.2.3
ETSI EN 301 489-3 V2.1.1

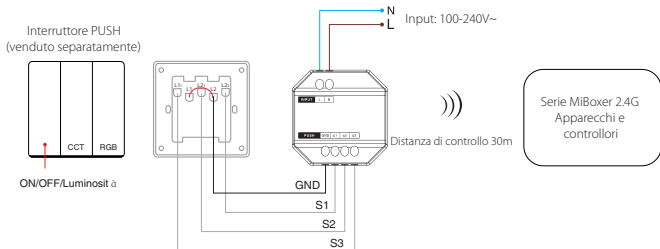
Norma di sicurezza (LVD): EN 61347-1: 2015+A1:2018
EN 61347-2-11: 2001+A1:2019

Apparecchiature radio (RED): ETSI EN 300 440 V2.2.1

Certificazione: CE, EMC, LVD, RED

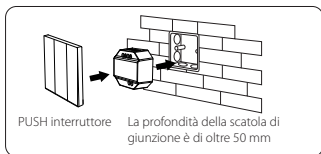
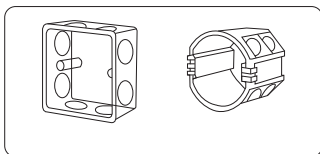


Schema di collegamento

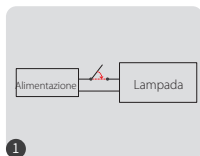


Schema di installazione

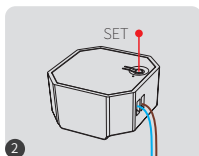
Supporto seguendo la scatola di giunzione in piedi



Istruzioni per il codice di collegamento



Spegnimento, riaccensione in 10 secondi.



Premere brevemente il tasto "SET" per 3 volte entro 3 secondi.

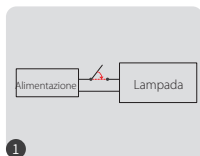


La spia lampeggia 3 volte lentamente per indicare l'avvenuta associazione del codice.

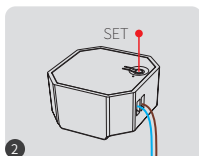


Se la luce non ha un lampo lento, il codice di accoppiamento non è andato a buon fine.
(Nota: un apparecchio già codificato non può essere codificato di nuovo).

Unlinking Code Instructions



Spegnimento, riaccensione in 10 secondi.



Premere brevemente il tasto "SET" per 5 volte entro 3 secondi.



La spia lampeggia 10 volte velocemente per indicare l'avvenuta cancellazione del codice.



Se la luce non lampeggia velocemente, la cancellazione del codice non è riuscita, eseguire nuovamente i passaggi precedenti.

(Nota: non è necessario cancellare il codice per le lampade che non sono codificate).

Controllo del dimmer

ON/OFF/Luminosità

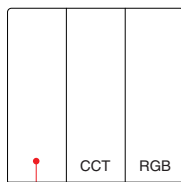
Premere brevemente per accendere/spengere la luce, premere a lungo per regolare la luminosità della luce.

CCT

Premere brevemente per passare alla luce bianca, premere a lungo per regolare la temperatura del colore.

RGB

Premere brevemente per passare alla luce colorata, premere a lungo per regolare il colore della luce.



ON / OFF / Brightness

Avvertenza

1. Non utilizzare la batteria in un ambiente umido o ad alta temperatura per lungo tempo. Se non viene utilizzato per lungo tempo, rimuovere la batteria e conservarla in un ambiente asciutto e privo di elettricità statica.
2. Non utilizzarlo in un ambiente con un'ampia gamma di metalli o forti onde elettromagnetiche nelle vicinanze, altrimenti la distanza di controllo sarà seriamente compromessa.



Prodotto in Cina